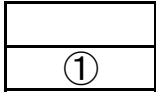




MAZDA

MPV(H7/10~H11/6)

年式	型式	車種	取付可能サイズ	本体の取付方法					オプション		備考
				キットレス	取付キット		配線コネクター		型番	希望小売価格 (税抜き)	
					型番	希望小売価格 (税抜き)	型番	希望小売価格 (税抜き)			
H7/10~ H11/6	E-LV5W E-LVEW KD-LVLR KD-LVLW		D1 	×	UA-T38D ②	6,500円	CA-772R 相当品同梱	—	—	—	
			D2 	×	UA-T39D ②③	8,500円	CA-772R 相当品同梱	—			
			2D 								
備考	<p>① 純正ポケット装着車は純正ポケットを使用してDINサイズ1段の取付が可能です。</p> <p>② UA-T38D/UA-T39Dのケースが入りにくい場合は開口部四隅のRを削ります。</p> <p>③ 上段と下段の仕切部分の切り取り加工が必要です。</p>										

MAZDA

MPV(H7/10~H11/6)

年式	型式	車両 タイプ	取付 場所	純正スピーカー装着車に限る								KFC		KSC	サテライト	SW	備考
				カスタムフィットKFC								E1055J	ST1003	01X	SS10	SW11	
				XS/US ツィーター	XS1703	US1703	XS1603 US1603	RS173S RS173	RS163S RS163	RS123	RS103						
H7/10~ H11/6	E-LV5W E-LVEW KD-LVLR KD-LVLW	5ドア	フロント	-	-	◎ ②	-	◎ ②	-	-	×	①	-				
			リア	-	-	◎ ②	-	◎ ②	-	-	×	①	-				
備考	① スピーカーのねじピッチより開口部が大きいため、取付不可です。 ② 純正ねじまたは、付属のワッシャーとφ4ねじを使用します。																