








年式	型式	車種	取付可能サイズ	本体の取付方法				オプション		備考	
				キットレス	取付キット		配線コネクタ		型番		希望小売価格(税抜き)
					型番	希望小売価格(税抜き)	型番	希望小売価格(税抜き)			
H18/12~ H30/2	DBA-L275S DBA-L285S CBA-L275S CBA-L285S	① フロア シフト車	D1/D2 	×	UA-Y39D	3,000円	取付キットに 同梱	-	-	-	
			2D 								
		イン パネ シフト 車	200 mm 窓口 車 ②	D1/D2 	×	UA-D54D	7,000円	取付キットに 同梱	-	-	-
				2D 							
		①⑤ フロア シフト車	MDV-Z700W, Z701W,X701W		○	-	-	-	-	-	-
				上項以外の 200mmパネルAV ナビゲーションシステム		○	-	-	KNA-200WT	3,000円	-
		⑥	200mmエスカッション付属 オーディオモデル		○	-	-	CA-711T	1,500円	-	-
			⑦	200mmパネルDDXモデル							

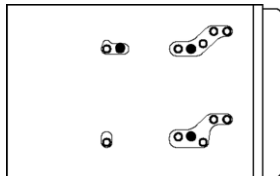
④

備考

- ① 専用オーディオ装着車は純正ブラケット品番08606-K2004参考価格800円(税抜き)と純正インストルメントパネル品番55405-B2320-E0参考価格1,750円(税抜き)が必要です。オーディオレス車は純正ブラケット品番08606-K2004参考価格800円(税抜き)が必要です。
- ② オーディオレス車は純正ブラケット品番08606-K2005参考価格800円(税抜き)が必要です。
- ③ D1取り付け時に下段は汎用のD1ポケットUA-W10D希望小売価格1,000円(税抜き)を使用します。
- ④ 専用オーディオと200mm2D窓口車のパネルの開口部の大きさは似ていますが、インパネシフト車、フロアシフト車共に、専用オーディオはボリュームが中央にあります。
- ⑤ インパネシフト車は未確認です。
- ⑥ 使用するねじ穴は図-1を参照してください。
- ⑦ パーキングとリバースを接続する場合は市販のエレクトロタップを使用します。

図-1

図は左側面ですが右側面ねじ穴は対称位置のねじ穴を使用します。



\* 純正部品は、該当車両のモデルチェンジ等により入手できなくなる場合があります。また、価格・品番等は予告なく変更される場合があります。

DAIHATSU

MIRA/MIRA CUSTOM

ミラ/ミラ カスタム(年式:H18/12~H30/2)

年式	型式	車 両 タイプ	取付場所	純正スピーカー装着車に限る								KFC		サテライト	SW	備考
				カスタムフィットKFC								E1056J	ST1004	SS10	SW11	
				XS174S	XS164S	RS174S	RS174	RS164S	RS164	RS124	RS104					
H18/12~ H30/2	DBA-L275S DBA-L285S CBA-L275S CBA-L285S		純正ツイーター位置 —	—	—	—	—	—	—	—	—	—	—	× ④	シート下 ◎ ⑤	
			フロントドア	—	◎	—	—	◎	◎							
			取付キット —	—	—	—	—	—	—	—	—	—	—			
			インナーブラケット SKX-202S①	◎ ③	—	◎	◎	—	—							
			純正ツイーター位置 —	—	—	—	—	—	—	—	—	—	—			
			リアドア②	—	◎	—	—	◎	◎							
			取付キット —	—	—	—	—	—	—	—	—	—	—			
インナーブラケット SKX-202S⑥	×	—	×	×	—	—										
備考	<p>① 別売インナーブラケットSKX-202S希望小売価格5,800円(税抜き)を使用して取付可能です。使用する取付穴はSです。フロントドアスピーカーグリル裏面の円周リブの全てを切り取ります。</p> <p>② リアドアスピーカー無し車は、純正オプションのリアスピーカーハーネス品番08290-K2004参考価格1,800円(税抜き)が必要です。</p> <p>③ 配線は図-1を参照して加工または付属のエレクトロタップ(RSシリーズは付属の接続キャップ)で接続します。</p> <p>④ ヘッドクリアランスが確保できないために取付不可です。</p> <p>⑤ 装備によりスペースが無い場合があります。</p> <p>⑥ ドアトリム裏面とのクリアランスが不足するために取付不可です。</p> <p>* 純正部品は、該当車両のモデルチェンジ等により入手できなくなる場合があります。また、価格・品番等は予告なく変更される場合があります。</p>															

図-1  
配線側から見た状態

