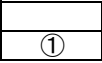

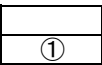

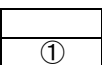



SUZUKI

WAGON R/WAGON R STINGRAY

ワゴンR/ワゴンRスティングレー(年式:H20/9~H24/9)

年式	型式	車種	取付可能サイズ	本体の取付方法				オプション		備考	
				キットレス	取付キット		配線コネクター		型番		希望小売 価格 (税抜き)
					型番	希望小売 価格 (税抜き)	型番	希望小売 価格 (税抜き)			
H20/9~ H24/9	DBA-MH23S CBA-MH23S	2D 窓口車	D1/D2 	× ②	UA-S71D	3,500円	取付キットに 同梱	-	-	-	-
			2D 								
		ワゴンR 専用 オーディオ 装着車	D1/D2 	×	UA-S73D ③	6,500円	取付キットに 同梱	-	-	-	-
			2D 								
		ワゴンRス ティング レー専用 オーディオ 装着車	D1/D2 	× ②④	UA-S71D ③	3,500円	取付キットに 同梱	-	-	-	-
			2D 								
備考	<p>① D1取り付け時に下段は汎用のD1ポケットUA-W10D希望小売価格1,000円(税抜き)を使用します。</p> <p>② 2mm奥まった取り付けになります。</p> <p>③ ハザードスイッチを付け替える必要があります。</p> <p>④ 純正部品オーディオ交換ガーニッシュ品番73820-70K10-GCV(ブラック)参考価格8,300円(税抜き)と純正ネジ03541-0516A参考価格50円(税抜き)4本が必要です。 ハイグレードサウンドシステム(8スピーカー)装着車は未確認です。</p> <p>* 純正部品は、該当車両のモデルチェンジ等により入手できなくなる場合があります。 また、価格・品番等は予告なく変更される場合があります。</p>										

年式	型式	車両タイプ	取付場所	純正スピーカー装着車に限る								KFC		サテライト	SW	備考	
				カスタムフィットKFC								E1056J	ST1004	SS10	SW11		
				XS174S	XS164S	RS174S	RS174	RS164S	RS164	RS124	RS104						
H20/9~ H24/9	DBA-MH23S CBA-MH23S		純正ツイーター位置 ダッシュ	◎ ①	◎ ①	◎ ①	-	◎ ①	-	-	-	-	◎ ①	× ⑥			
			フロントドア④	×	×	◎ ②	◎ ②	×	×								
			取付キット -	-	-	-	-	-	-								
			インナーブラケット SKX-202S⑤	◎ ③	◎	◎	◎	◎	◎								
			純正ツイーター位置 -	-	-	-	-	-	-	-	-	-	-				
			リアドア	×	×	◎ ②	◎ ②	×	×								
			取付キット -	-	-	-	-	-	-								
インナーブラケット SKX-202S⑤	◎ ③	◎	◎	◎	◎	◎											
備考	<p>① 別売ツイーターインナーブラケットSKB-101希望小売価格3,800円(税抜き)を使用します。 ツイーターブラケットはパッケージ記載内容を参照して、ブラケット加工はF、取付穴はG2にてツイーターパネルにツイーターを取り付けます。 純正ツイーター無し車も、純正位置にはめ込まれているパネルを取り外し、同位置へ取付可能です。</p> <p>② 取付説明書を参照してスズキ(2)カットした付属ブラケットを使用します。 標準スピーカーを留めていたグロメットを残したまま使用して純正ねじで付属ブラケットを取付可能です。 スピーカー無し車はグロメット穴に付属の小ねじ・ナット・ワッシャーで付属ブラケットを取り付けます。</p> <p>③ 配線は図-1を参照して加工または付属のエレクトロタップ(RSシリーズは付属の接続キャップ)で接続します。</p> <p>④ 7または6スピーカー装着車の場合でも純正ツイーターや純正センタースピーカー等の配線を外す必要はありません。 ハイグレードサウンドシステム(8スピーカー)装着車は未確認です。</p> <p>⑤ 別売インナーブラケットSKX-202S希望小売価格5,800円(税抜き)を使用して取付可能です。使用する取付穴はSです。 ブラケットは付属の小ねじ・ナット・ワッシャーを使用してグロメット穴に取り付けます。標準スピーカーを留めていたグロメットは取り外します。</p> <p>⑥ ヘッドクリアランスが確保できないため取付不可です。</p>																

図-1  
配線側から見た状態

