

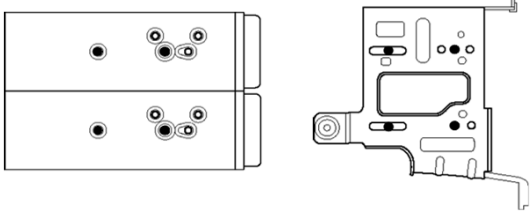


NISSAN

NV100 CLIPPER RIO

NV100クリッパーリオ(年式:H27/3~R1/6)

年式	型式	車種	取付可能サイズ	本体の取付方法				オプション		備考	
				キットレス	取付キット		配線コネクター		型番		希望小売価格 (税抜き)
					型番	希望小売価格 (税抜き)	型番	希望小売価格 (税抜き)			
H27/3~ R1/6	ABA-DR17W ①		D1/D2  ② 2D 	×	UA-S71D ③	3,500円	取付キットに 同梱	—	—	—	
備考	<p>① ディーラーオプション純正ナビゲーション装着車は同等のシステムに付け替えることができます。 ただし、純正システムに付随する機能は使用できなくなります。バックビューモニターは使用できなくなります。</p> <p>② D1取り付け時に下段は汎用のD1ポケットUA-W10D希望小売価格1,000円(税抜き)を使用します。</p> <p>③ 使用するねじ穴は図-1を参照してください。</p> <p>図-1 図は左側面ですが右側面ねじ穴は対称位置のねじ穴を使用します。 図の4点留めはD2取り付けの場合です。 2D取り付けの場合、ヘッドユニット後方下段は使用しない片側3点留めになります。</p> 										

NISSAN

NV100 CLIPPER RIO

NV100クリッパーリオ(年式:H27/3~R1/6)

年式	型式	車 両 タイプ	取付場所	純正スピーカー装着車に限る								KFC		サテライト	SW	備考	
				カスタムフィットKFC								E1056J	ST1004	SS10	SW11		
				XS174S	XS164S	RS174S	RS174	RS164S	RS164	RS124	RS104						
H27/3~ R1/6	ABA-DR17W		純正ツイーター位置 ダッシュ	—	◎ ③	—	—	◎ ③	—	—	—	—	◎ ③	◎	シート下 — ⑥		
			フロントドア	X	X	X	X	X	X								
			取付キット —	—	—	—	—	—	—	—	—	—	—				—
			インナーブラケット SKX-202S②	X ①	◎	X	X	◎	◎								
			純正ツイーター位置 —	—	—	—	—	—	—	—	—	—	—				—
			リアサイド④	—	—	—	—	—	—								
			取付キット —	—	—	—	—	—	—	X ⑤	X ⑤	X ⑤	—				
インナーブラケット —	—	—	—	—	—	—											
備考	<p>① スペーサーを使用してもマグネットがガラスに干渉するため取付不可です。</p> <p>② 別売インナーブラケットSKX-202S希望小売価格5,800円(税抜き)を使用して取付可能です。使用する取付穴はSです。</p> <p>③ 別売ツイーターインナーブラケットSKB-101希望小売価格3,800円(税抜き)を使用して取付可能です。 ツイーターブラケットはパッケージ記載内容を参照して、ブラケット加工はF、取付穴はG2にてツイーターパネルにツイーターを取り付けます。 純正ツイーター無し車も、純正位置にはめ込まれているパネルを取り外し、同位置へ取付可能です。</p> <p>④ 一体成型トリム車(乗用車・クリッパーリオ)の取付情報です。フラットトリム車(商用車・クリッパー)は未確認です。</p> <p>⑤ 奥行き不足のため取付不可です。</p> <p>⑥ 運転席・助手席シート下はスペースがありません。</p>																