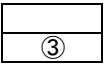

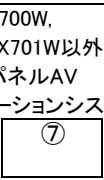
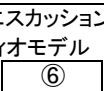



年式	型式	車種	取付可能サイズ	本体の取付方法					オプション		備考
				キットレス	取付キット		配線コネクター		型番	希望小売価格 (税抜き)	
					型番	希望小売価格 (税抜き)	型番	希望小売価格 (税抜き)			
R1/7~ 現在	ABA-DS17W ①		D1/D2 	×	UA-S79D ⑤	5,500円	取付キットに 同梱	-	-	-	②
			2D 								
			MDV-Z700W, Z701W,X701W以外の 200mmパネルAV ナビゲーションシステム 	×	UA-S71D ④	3,500円	取付キットに 同梱	-	-	-	
			200mmエスカッション付属 オーディオモデル 	○	-	-	CA-762H	1,500円	-	-	
200mmパネルDDXモデル 											

備考

- ① ディーラーオプション純正ナビゲーション装着車は同等のシステムに付け替えることができます。ただし、純正システムに付随する機能は使用できなくなります。バックアイカメラは使用できなくなります。
- ② クラスタ開口上部の隙間をウレタン等で塞いでください。
- ③ D1取り付け時に下段は汎用のD1ポケットUA-W10D希望小売価格1,000円(税抜き)を使用します。
- ④ UA-S71Dのパネルは使用しません。
- ⑤ 使用するねじ穴は図-1を参照してください。
- ⑥ 使用するねじ穴は図-2を参照してください。若干奥まった取り付けになります。
- ⑦ 使用するねじ穴は図-3を参照してください。取り付けのねじ穴を選択できる機種は図-4を参照してください。
- ⑧ パーキングとリバースを接続する場合は市販のエレクトロタップを使用します。

図-1

図は左側面ですが右側面ねじ穴は対称位置のねじ穴を使用します。  
図の4点留めはD2取り付けの場合です。  
2D取り付けの場合、ヘッドユニット後方下段は使用しない  
片側3点留めになります。

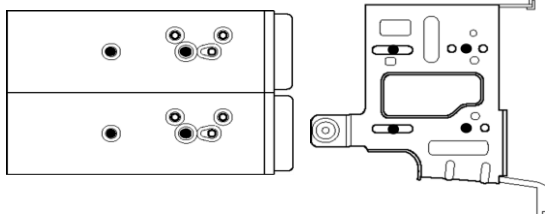


図-2

図は左側面ですが右側面ねじ穴は対称位置のねじ穴を使用します。

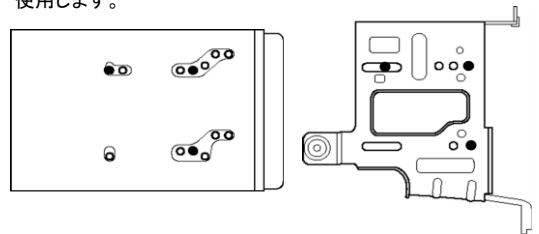


図-3

図は左側面ですが右側面ねじ穴は対称位置のねじ穴を使用します。

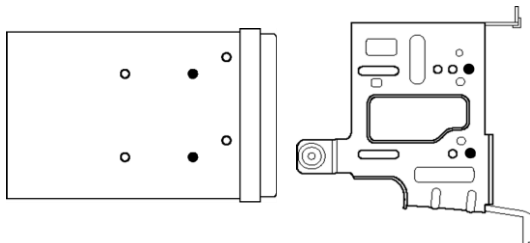
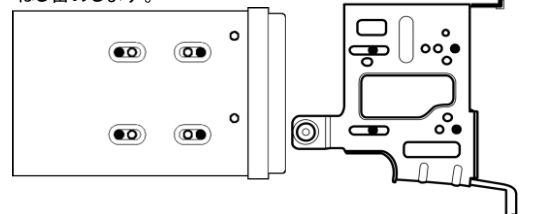


図-4

図は左側面ですが右側面ねじ穴は対称位置のねじ穴を使用します。  
図のねじ穴位置指定は4カ所ですがこの内の3カ所を  
ねじ留めします。



年式	型式	車 両 タイプ	取付場所	純正スピーカー装着車に限る								KFC		サテライト	SW	備考
				カスタムフィットKFC								E1056J	ST1004	SS10	SW11	
				XS174S	XS164S	RS174S	RS174	RS164S	RS164	RS124	RS104					
R1/7~ 現在	ABA-DS17W		純正ツイーター位置 ダッシュ	—	◎ ③	—	—	◎ ③	—	—	—	—	◎ ③	◎	シート下 — ⑥	
			フロントドア	×	×	×	×	×	×	—	—	—	—			
			取付キット —	—	—	—	—	—	—	—	—	—	—			
			インナーブラケット SKX-202S②	×	◎ ①	×	×	◎	◎	—	—	—	—			
			純正ツイーター位置 —	—	—	—	—	—	—	—	—	—	—			
			リアサイド④	—	—	—	—	—	—	—	—	—	—			
			取付キット —	—	—	—	—	—	—	×	×	×	—			
インナーブラケット —	—	—	—	—	—	—	◎ ⑤	◎ ⑤	◎ ⑤	—						
備考	<p>① スペーサーを使用してもマグネットがガラスに干渉するため取付不可です。</p> <p>② 別売インナーブラケットSKX-202S希望小売価格5,800円(税抜き)を使用して取付可能です。使用する取付穴はSです。標準スピーカーを留めていたグロメットを外してグロメット穴に付属の小ねじ・ナット・ワッシャーで付属ブラケットを取り付けます。</p> <p>③ 別売ツイーターインナーブラケットSKB-101希望小売価格3,800円(税抜き)を使用して取付可能です。ツイーターブラケットはパッケージ記載内容を参照して、ブラケット加工はF、取付穴はG2にてツイーターパネルにツイーターを取り付けます。純正ツイーター無し車も、純正位置にはめ込まれているパネルを取り外し、同位置へ取付可能です。</p> <p>④ 一体成型トリム車(乗用車・タウンボックス)の取付情報です。フラットトリム車(商用車・ミニキャブ)は未確認です。</p> <p>⑤ 奥行き不足のため取付不可です。</p> <p>⑥ 運転席・助手席シート下はスペースがありません。</p>															