



NISSAN

NV350 CARAVAN

NV350 キャラバン(年式:H24/6~現在)

年式	型式	車種	取付可能サイズ	本体の取付方法				オプション		備考	
				キットレス	取付キット		配線コネクター		型番		希望小売価格 (税抜き)
					型番	希望小売価格 (税抜き)	型番	希望小売価格 (税抜き)			
H24/6~ 現在	CBF-VR2E26 LDF-VW2E26 CBF-CS4E26 LDF-CW4E26 LDF-VW6E26 LDF-CW8E26 CBA-KS2E26 CBA-KS4E26 CBF-DS4E26 LDF-DW4E26		D1/D2 	○ ②	-	-	CA-723N	1,500円	CA-24N	2,000円	-
			2D 								
備考	① D1取り付け時に下段は汎用のD1ポケットUA-W10D希望小売価格1,000円(税抜き)を使用します。 ② 上辺に隙間ができる場合はウレタン等で塞いでください。										

NISSAN

NV350 CARAVAN

NV350 キャラバン(年式:H24/6～現在)

年式	型式	車両タイプ	取付場所	純正スピーカー装着車に限る								KFC		サテライト	SW	備考			
				カスタムフィットKFC								E1056J	ST1004	SS10	SW11				
				XS174S	XS164S	RS174S	RS174	RS164S	RS164	RS124	RS104								
H24/6～ 現在	CBF-VR2E26 LDF-VW2E26 CBF-CS4E26 LDF-CW4E26 LDF-VW6E26 LDF-CW8E26 CBA-KS2E26 CBA-KS4E26 CBF-DS4E26 LDF-DW4E26		純正ツイーター位置 -	-	-	-	-	-	-	-	-	-	-	-	-	-	-		
			フロントドア④	-	-	◎ ③⑤	◎ ③⑤	-	-	-	-	-	-	-	-	-	-	-	
			取付キット -	-	-	-	-	-	-	-	-	-	-	-	-	-	-	-	
			インナーブラケット SKX-102S①	◎	◎ ⑤	◎ ⑤	◎ ⑤	◎ ⑤	◎ ⑤	-	-	-	-	-	-	-	-	-	
			純正ツイーター位置 -	-	-	-	-	-	-	-	-	-	-	-	-	-	-	-	
			リアサイド②	×	×	×	×	×	×	-	-	-	-	-	-	-	-	-	
			取付キット -	-	-	-	-	-	-	×	×	◎ ⑥	-	-	-	-	-	-	
			インナーブラケット -	-	-	-	-	-	-	-	-	-	-	-	-	-	-	-	

備考

- ① 別売インナーブラケットSKX-102S希望小売価格5,500円(税抜き)を使用して取付可能です。
- ② リアサイドフラットトリム車の取付情報です。
- ③ 取付説明書を参照してトヨタ/日産(1)/スズキ(1) カットした付属ブラケットを使用します。図-1を参照して刻印表示YZ部分も各々2カ所切り取ります。
- ④ 開口部内の配線保護のため、別途用意した自動車用耐熱コルゲートチューブを巻いてください。
- ⑤ 配線は図-2を参照して加工または付属のエレクトロタップ(RSシリーズは付属の接続キャップ)で接続します。
- ⑥ リアサイドトリムに穴を開け取り付けます。スピーカー配線を別途用意し、引き直する必要があります。
- ⑦ 金具を差込むトリムがありません。
- ⑧ 運転席・助手席シート下はスペースがありません。

図-1

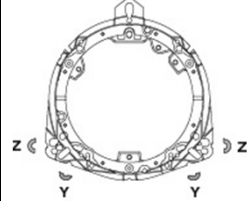


図-2

