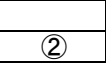

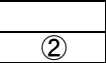



**DAIHATSU**

MOVE/MOVE CUSTOM

ムーヴ/ムーヴ カスタム(年式:H18/10~H22/12)

年式	型式	車種	取付可能サイズ	本体の取付方法				オプション		備考	
				キットレス	取付キット		配線コネクター		型番		希望小売価格 (税抜き)
					型番	希望小売価格 (税抜き)	型番	希望小売価格 (税抜き)			
H18/10~ H22/12	CBA-L175S CBA-L185S DBA-L175S DBA-L185S	200mm 2D窓口車 ①	D1/D2 	×	UA-Y37D または UA-Y50D ⑤	2,500円  3,000円	取付キットに 同梱	-	-	-	
			2D 								
		専用 オーディオ 装着車 ④	D1/D2 	×	UA-D53D ③	7,000円	取付キットに 同梱	-	-	-	
			2D 								
備考	<p>① メーカーオプションの200mm2Dナビゲーション装着車も取付可能です。 ただし、純正システムに付随する機能は使用できなくなります。 オーディオレス車は純正オーディオ取付キット品番08606-K2002参考価格800円(税抜き)が必要です。</p> <p>② D1取り付け時に下段は汎用のD1ポケットUA-W10D希望小売価格1,000円(税抜き)を使用します。</p> <p>③ パネル色は黒です。</p> <p>④ 純正システムに付随する機能は使用できなくなります。</p> <p>⑤ UA-Y50Dは車速コネクターが同梱されています。</p> <p>* 純正部品は、該当車両のモデルチェンジ等により入手できなくなる場合があります。 また、価格・品番等は予告なく変更される場合があります。</p>										

年式	型式	車両 タイプ	取付場所	純正スピーカー装着車に限る								KFC		サテライト	SW	備考	
				カスタムフィットKFC								E1056J	ST1004	SS10	SW11		
				XS174S	XS164S	RS174S	RS174	RS164S	RS164	RS124	RS104						
H18/10~ H22/12	CBA-L175S CBA-L185S DBA-L175S DBA-L185S		純正ツイーター位置 フロントピラー	-	◎ ①	-	-	◎ ①	-	-	-	-	◎ ①	× ③			
			フロントドア	-	◎	-	-	◎	◎	-	-	-	-				-
			取付キット -	-	-	-	-	-	-	-	-	-	-				-
			インナーブラケット -	-	-	-	-	-	-	-	-	-	-				-
			純正ツイーター位置 -	-	-	-	-	-	-	-	-	-	-				-
			リアドア②	-	◎	-	-	◎	◎	-	-	-	-				-
			取付キット -	-	-	-	-	-	-	-	-	-	-				-
			インナーブラケット -	-	-	-	-	-	-	-	-	-	-				-

備考

- ① 別売ツイーターインナーブラケットSKB-101希望小売価格3,800円(税抜き)を使用して取付可能です。  
ツイーターブラケットはパッケージ記載内容を参照して、ブラケット加工はG、取付穴はG1にてツイーターを取り付けます。  
図-1を参照して純正ツイーター取付部分のリップ(4カ所)を2mmほど切り取ります。  
純正ツイーター無し車も取付可能です。
- ② スピーカー無し車でも取付可能です。スピーカーコネクタは開口部に仮留めされています。
- ③ 取付金具を差し込む幅がありません。前方は頭部衝突範囲内なので取付不可です。

図-1

