





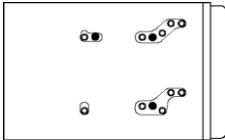


DAIHATSU

MOVE/MOVE CUSTOM

ムーヴ/ムーヴ カスタム(年式:H24/12~H26/12)

| 年式 | 型式 | 車種 | 取付可能サイズ | 本体の取付方法 | | | | オプション | | 備考 | |
|--|---|----|--|---------|---------|-------------|--------------|-------------|----|----|-------------|
| | | | | キットレス | 取付キット | | 配線コネクタ | | 型番 | | 希望小売価格(税抜き) |
| | | | | | 型番 | 希望小売価格(税抜き) | 型番 | 希望小売価格(税抜き) | | | |
| H24/12~ H26/12 | DBA-LA100S DBA-LA110S | ① | D1/D2  | × | UA-D64D | 4,500円 | 取付キットに 同梱 | - | - | - | |
| | | | 2D  | | | | | | | | |
| | | | MDV-Z700W, Z701W,X701W  | ○ ③ | - | - | - | - | - | | |
| | | | 上項以外の 200mmパネルAV ナビゲーションシステム  | ○ ③ | - | - | KNA-200WT | 3,000円 | - | - | |
| | | | 200mmエスカッション付属 オーディオモデル  | ○ ③ | - | - | CA-711T | 1,500円 | - | - | |
| 200mmパネルDDXモデル  | | | | | | | | | | | |
| 備考 | <p>① 取付角度は31度あります。 メーカーオプションのインテグレートCDプレーヤー&AM/FMチューナー装着車にも取り付けできます。 メーカーオプションのメモリーナビゲーション付車は未調査です。 ディーラーオプションナビゲーション装着車は同等のシステムに付け替えることができます。 ただし、純正システムに付随する機能は使用できなくなります。</p> <p>② D1取り付け時に下段は汎用のD1ポケットUA-W10D希望小売価格1,000円(税抜き)を使用します。</p> <p>③ オーディオレス車は純正オプションのオーディオ取付キット品番08606-K2015参考価格800円(税抜き)が必要です。</p> <p>④ 使用するねじ穴は図-1を参照してください。</p> <p>⑤ パーキングトリバースを接続する場合は市販のエレクトロタップを使用します。</p> <p>図-1 図は左側面ですが右側面ねじ穴は対称位置のねじ穴を使用します。</p>  <p>* 純正部品は、該当車両のモデルチェンジ等により入手できなくなる場合があります。 また、価格・品番等は予告なく変更される場合があります。</p> | | | | | | | | | | |

DAIHATSU

MOVE/MOVE CUSTOM

ムーヴ/ムーヴ カスタム(年式:H24/12~H26/12)

| 年式 | 型式 | 車 両 タイプ | 取付場所 | 純正スピーカー装着車に限る | | | | | | | | KFC | | サテライト | SW | 備考 |
|------------------------|---|------------|------------------------|---------------|--------|--------|-------|--------|-------|-------|-------|--------|--------|--------|----------------|----|
| | | | | カスタムフィットKFC | | | | | | | | E1056J | ST1004 | SS10 | SW11 | |
| | | | | XS174S | XS164S | RS174S | RS174 | RS164S | RS164 | RS124 | RS104 | | | | | |
| H24/12~ H26/12 | DBA-LA100S DBA-LA110S | | 純正ツイーター位置 フロントピラー | - | ◎ ① | - | - | ◎ ① | - | - | - | - | ◎ ① | × ④ | シート下 ◎ ⑤ | |
| | | | フロントドア | - | ◎ | - | - | ◎ | ◎ | - | - | - | - | | | |
| | | | 取付キット - | - | - | - | - | - | - | - | - | - | - | | | |
| | | | インナーブラケット SKX-202S② | × | - | × | × | - | - | - | - | - | - | | | |
| | | | 純正ツイーター位置 - | - | - | - | - | - | - | - | - | - | - | | | |
| | | | リアドア③ | - | ◎ | - | - | ◎ | ◎ | - | - | - | - | | | |
| | | | 取付キット - | - | - | - | - | - | - | - | - | - | - | | | |
| インナーブラケット SKX-202S② | × | - | × | × | - | - | - | - | - | - | | | | | | |
| 備考 | <p>① 別売ツイーターインナーブラケットSKB-101希望小売価格3,800円(税抜き)を使用して取付可能です。 ツイーターブラケットはパッケージ記載内容を参照して、ブラケット加工はG、取付穴はG1にてツイーターを取り付けます。 純正ツイーター無し車の場合はフロントピラーガーニッシュ上部裏面に取付可能です。(フロントピラーガーニッシュにツイーターグリル穴が有る場合に限る)</p> <p>② ドアトリム裏面とのクリアランスが不足するために取付不可です。</p> <p>③ スピーカー無し車でも取付可能です。スピーカー取付開口部の上方にコネクターが仮留めされています。</p> <p>④ ヘッドクリアランスが確保できないために取付不可です。</p> <p>⑤ 運転席シート下は取付可能ですが装備によりスペースが無い場合があります。 助手席シート下はシートアンダートレイがあるため取付不可です。</p> | | | | | | | | | | | | | | | |