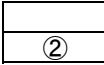

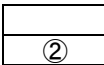



MITSUBISHI

PAJERO

パジェロ(年式:H18/10~R1/8)

年式	型式	車種	取付可能サイズ	本体の取付方法					オプション		備考
				キットレス	取付キット		配線コネクター		型番	希望小売価格 (税抜き)	
					型番	希望小売価格 (税抜き)	型番	希望小売価格 (税抜き)			
H18/10~ R1/8	LDA-V98W ADC-V98W ADC-V88W DBA-V83W DBA-V93W LDA-V88W CBA-V83W CBA-V87W CBA-V93W CBA-V97W ①	200mm 窓口車	D1/D2 	○	-	-	CA-733M ④	1,500円	-	-	-
			2D 								
		180mm 窓口車	D1/D2 	×	UA-M37D ⑤	3,500円	取付キットに 同梱	-			
			2D 	×	UA-M39P ⑤	2,500円	取付キットに 同梱	-			
備考	<p>① ロックフォードシステムは別体アンプの為に取付不可です。 専用オーディオ装着車とメーカーオプションナビシステムへの付け替えは未確認です。</p> <p>② D1取り付け時に下段は汎用のD1ポケットUA-W10D希望小売価格1,000円(税抜き)を使用します。</p> <p>③ 純正オプション部品オーディオ取付キットMZ598325参考価格3,000円(税抜き)が必要です。</p> <p>④ 純正オーディオハーネス品番MZ608724参考価格700円(税抜き)も必要です。</p> <p>⑤ 純正ブラケットの位置決め用突起を削ります。</p> <p>* 純正部品は、該当車両のモデルチェンジ等により入手できなくなる場合があります。 また、価格・品番等は予告なく変更される場合があります。</p>										

mitsubishi

PAJERO

パジェロ(年式:H18/10~R1/8)

年式	型式	車両 タイプ	取付場所	純正スピーカー装着車に限る								KFC		サテライト	SW	備考	
				カスタムフィットKFC								E1056J	ST1004	SS10	SW11		
				XS174S	XS164S	RS174S	RS174	RS164S	RS164	RS124	RS104						
H18/10~ R1/8	LDA-V98W ADC-V98W ADC-V88W DBA-V83W DBA-V93W LDA-V88W CBA-V83W CBA-V87W CBA-V93W CBA-V97W ①	ロング ⑥	純正ツイーター位置 フロントドア	◎ ③	—	◎ ③	—	—	—	—	—	—	◎ ③	× ⑤			
			フロントドア	◎ ①	×	◎ ②	◎ ②	×	×								
			取付キット —	—	—	—	—	—	—	—	—	—	—				—
			インナーブラケット —	—	—	—	—	—	—	—	—	—	—				—
			純正ツイーター位置 —	—	—	—	—	—	—	—	—	—	—				—
			リアドア④	◎ ①	×	◎ ②	◎ ②	×	×								
			取付キット —	—	—	—	—	—	—	—	—	—	—				—
			インナーブラケット —	—	—	—	—	—	—	—	—	—	—				—
備考	<p>① 付属のブラケット(三菱車用)を使用して取り付けます。</p> <p>② 取付説明書を参照して三菱カット(1)した付属ブラケットを使用します。</p> <p>③ 純正ツイーター装着車は純正ツイーターブラケットを使用して取付可能です。 取付説明書の三菱車への取付例を参照して付属ブラケットを使用し取り付けます。</p> <p>④ リアドアスピーカー無し車は下記純正部品が必要です。 リアドア純正スピーカーブラケット左右・品番MR552680と品番MR552679参考価格各1,450円(税抜き) スピーカー用グロメット・品番MU480032参考価格120円(税抜き)8個 ブラケット用グロメット・品番MU480033参考価格120円(税抜き)8個が必要です。</p> <p>⑤ サードシートベルトに干渉するため取付不可です。</p> <p>⑥ ロックフォードフォズゲートプレミアムサウンドシステム装着車は未確認です。 ショートボディタイプは未調査です。</p> <p>* 純正部品は、該当車両のモデルチェンジ等により入手できなくなる場合があります。 また、価格・品番等は予告なく変更される場合があります。</p>																

