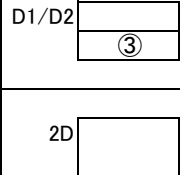



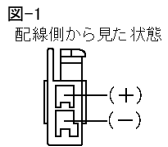
**SUBARU**

LEGACY B4

レガシィ B4(年式:H15/6~H18/5)

年式	型式	車種	取付可能サイズ	本体の取付方法				オプション		備考	
				キットレス	取付キット		配線コネクター		型番		希望小売 価格 (税抜き)
					型番	希望小売 価格 (税抜き)	型番	希望小売 価格 (税抜き)			
H15/6~ H18/5	TA-BL5 UA-BL5	① ②	D1/D2   2D 	×	UA-F27P	5,500円	取付キットに 同梱	—	—	—	④
備考	<p>① 純正オーディオ標準装着車の場合です。                      メーカーオプションのLEGACYビルトインDVDナビゲーションシステムは音声案内できなくなります。                      純正オプションTVチューナー装着車はTV音声がでなくなります。                      マツキントツシュサウンドシステム装着車と2.0iカジュアルエディションは取付不可です。                      純正オプション部品、AVパネルセット品番H6217AG902SC参考価格29,000円(税抜き)が必要です。</p> <p>② オーディオレス車は取付可能です。</p> <p>③ D1取り付け時に下段は汎用のD1ポケットUA-W10D希望小売価格1,000円(税抜き)を使用します。</p> <p>④ 純正ブラケットの側面取付ねじ穴は刻印Sのねじ穴を使用します。若干奥まった取り付けになります。</p> <p>* 純正部品は、該当車両のモデルチェンジ等により入手できなくなる場合があります。                      また、価格・品番等は予告なく変更される場合があります。</p>										

年式	型式	車 両 タイプ	取付場所	純正スピーカー装着車に限る								KFC		サテライト	SW	備考
				カスタムフィットKFC								E1056J	ST1004	SS10	SW11	
				XS174S	XS164S	RS174S	RS174	RS164S	RS164	RS124	RS104					
H15/6~ H18/5	TA-BL5 UA-BL5	4ドア ⑥	純正ツイーター位置	◎	◎	◎	—	◎	—	—	—	—	◎	—		⑦
			フロントドア	④	④	④	—	④	—	—	—	—	④			
			フロントドア	x	x	◎	◎	x	x	—	—	—	—			
			取付キット	—	—	—	—	—	—	—	—	—	—			
			インナーブラケット	◎	◎	◎	◎	◎	◎	—	—	—	—			
			SKX-402S②	—	③	—	—	③	③	—	—	—	—			
			純正ツイーター位置	—	—	—	—	—	—	—	—	—	—			
			—	—	—	—	—	—	—	—	—	—	—			
リアドア	x	x	x	x	◎	◎	—	—	—	—						
取付キット	—	—	—	—	—	—	—	—	—	—						
—	—	—	—	—	—	—	—	—	—	—						
インナーブラケット	—	—	—	—	—	—	—	—	—	—						
—	—	—	—	—	—	—	—	—	—	—						



備考

- ① 取付説明書を参照してスバルカットした付属ブラケットを使用します。
- ② 別売インナーブラケットSKX-402S希望小売価格5,500円(税抜き)を使用して取付可能です。
- ③ 配線は図-1を参照して加工または付属のエレクトロタップ(RSシリーズは付属の接続キャップ)で接続します。
- ④ 純正ツイーターブラケットにコードを通す穴をあけてください。付属の両面テープで純正ツイーターブラケットに取り付けます。
- ⑤ 純正スピーカーブラケット品番86304AE050参考価格3,000円(税抜き)を2個使用して取付可能です。
- ⑥ マッキントッシュサウンドシステム装着車は未確認です。
- ⑦ リアトレイはフラット面がありますが、鉄板にサービスホールがない、トレイ表面にシートベルトガイドホールがある等の理由で取付可能スピーカーがありません。

\* 純正部品は、該当車両のモデルチェンジ等により入手できなくなる場合があります。  
また、価格・品番等は予告なく変更される場合があります。