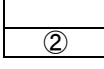

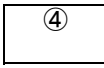
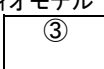
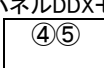


年式	型式	車種	取付可能サイズ	本体の取付方法				オプション		備考	
				キットレス	取付キット		配線コネクター		型番		希望小売価格(税抜き)
					型番	希望小売価格(税抜き)	型番	希望小売価格(税抜き)			
H30/7~ 現在	3BA-JB64W	①	D1/D2 	×	UA-S79D ⑥	5,500円			-	-	⑦
			2D 								
			MDV-Z700W, Z701W,X701W以外の 200mmパネルAV ナビゲーションシステム 	○	-	-	CA-762H	1,500円			
			200mmエスカッション付属 オーディオモデル 								
200mmパネルDDXモデル 											

備考

- ① ディーラーオプション7インチ純正ナビゲーション装着車は同等のシステムに付け替えることができます。ただし、純正システムに付随する機能は使用できなくなります。ディーラーオプション8インチ純正ナビゲーション装着車は7インチ用ガーニッシュ品番73821-77R00-5PK参考価格2,600円(税抜き)が必要です。
- ② D1取り付け時に下段は汎用のD1ポケットUA-W10D希望小売価格1,000円(税抜き)を使用します。
- ③ 使用するねじ穴は図-1を参照してください。
- ④ 使用するねじ穴は図-2を参照してください。取り付けるねじ穴を選択できる機種は図-3を参照してください。
- ⑤ パーキングとリバースを接続する場合は市販のエレクトロタップを使用します。
- ⑥ 使用するネジ穴は、スペーサーブラケットはUA-S79Dの取付説明書を参照し、純正ブラケットは図-4を参照してください。
- ⑦ 市販のホンダGTアンテナ変換コードが必要です。

図-1

図は左側面ですが右側面ねじ穴は対称位置のねじ穴を使用します。

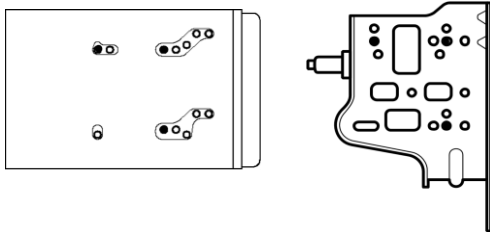


図-2

図は左側面ですが右側面ねじ穴は対称位置のねじ穴を使用します。取り付けるねじ穴を選択できる機種は図-3を参照してください。

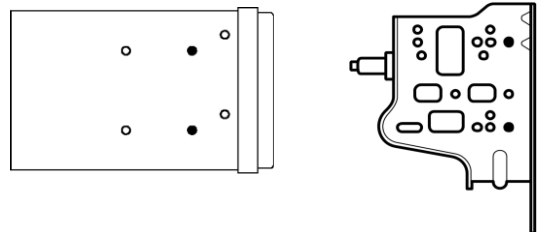


図-3

図は左側面ですが右側面ねじ穴は対称位置のねじ穴を使用します。図のねじ穴位置指定は4カ所ですがこの内の3カ所をねじ留めます。

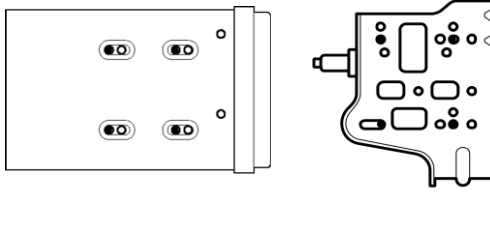
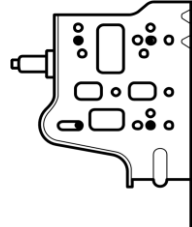


図-4

図は左側面ですが右側面ねじ穴は対称位置のねじ穴を使用します。D2は4カ所、2Dは後方下段を除く3カ所をねじ留めます。



\* 純正部品は、該当車両のモデルチェンジ等により入手できなくなる場合があります。また、価格・品番等は予告なく変更される場合があります。

SUZUKI

JIMNY

ジムニー(年式:H30/7~現在)

年式	型式	車 両 タイプ	取付場所	純正スピーカー装着車に限る								KFC		サテライト	SW	備考
				カスタムフィットKFC								E1056J	ST1004	SS10	SW11	
				XS174S	XS164S	RS174S	RS174	RS164S	RS164	RS124	RS104					
H30/7~ 現在	3BA-JB64W		純正ツイーター位置 —	—	—	—	—	—	—	—	—	—	—	× ⑥	シート下 ◎ ⑦	
			フロントドア	—	—	—	—	—	—	◎ ①	× ③	× ③	—			
			取付キット —	—	—	—	—	—								
			インナーブラケット	—	—	—	—	—	—							
			純正ツイーター位置 —	—	—	—	—	—	—	—	—	—	—			
			リアサイド④	—	—	—	—	—	—	◎ ⑤	◎ ⑤	◎ ②⑤	—			
			取付キット —	—	—	—	—	—								
インナーブラケット	—	—	—	—	—	—										

備考

- ① 純正オプションのフロントスピーカーブラケット品番99000-79BN3参考価格3,000円(税抜き)が必要です。
- ② 配線は図-1を参照して加工または付属のエレクトロタップ(RSシリーズは付属の接続キャップ)で接続します。
- ③ 上記オプションのスピーカーブラケットを使用しても外周の隙間から水漏れの可能性があるため取付不可です。
- ④ 純正オプションのリアスピーカーブラケット品番99197-77R10参考価格4,000円(税抜き)が必要です。  
スピーカー無し車でも取付可能です。コネクターは付近の配線に仮留めされています。
- ⑤ 外周に隙間ができます。
- ⑥ 金具を差し込むためのトリムが無いために取付不可です。
- ⑦ 助手席シート下はスペースがありません。運転席シート下は取付可能ですが装備によりスペースが無い場合があります。

\* 純正部品は、該当車両のモデルチェンジ等により入手できなくなる場合があります。  
また、価格・品番等は予告なく変更される場合があります。

図-1  
配線側から見た状態

