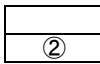



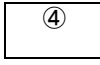
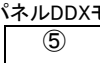


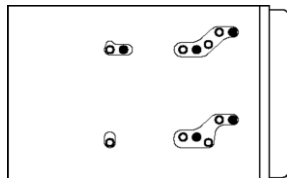
年式	型式	車種	取付可能サイズ	本体の取付方法				オプション		備考	
				キットレス	取付キット		配線コネクタ		型番		希望小売価格(税抜き)
					型番	希望小売価格(税抜き)	型番	希望小売価格(税抜き)			
H20/5~ H27/1	DBA-GGH20W DBA-ANH20W DAA-ATH20W DBA-GGH25W DBA-ANH25W	①	D1/D2 	×	UA-Y37D または UA-Y50D ③	2,500円 3,000円	取付キットに 同梱	-	-	-	
			2D 								
			MDV-Z700W, Z701W,X701W 	○	-	-	-	-	-	-	
			上項以外の 200mmパネルAV ナビゲーションシステム 	○	-	-	KNA-200WT	3,000円	-	-	
			200mmエスカッション付属 オーディオモデル 	○	-	-	CA-711T	1,500円	-	-	
200mmパネルDDXモデル 											

備考

- ① 200mm窓口車は取付可能です。  
ディーラーオプションナビゲーション装着車は同等のシステムに付け替えることができます。  
ただし、純正システムに付随する機能は使用できなくなります。  
専用オーディオ装着車は未確認です。
- ② D1取り付け時に下段は汎用のD1ポケットUA-W10D希望小売価格1,000円(税抜き)を使用します。
- ③ UA-Y50Dには車速コネクタが同梱されています。
- ④ 使用するねじ穴は図-1を参照してください。
- ⑤ パーキングとリバースを接続する場合は市販のエレクトロタップを使用します。

図-1

図は左側面ですが右側面ねじ穴は対称位置のねじ穴を使用します。  
図のねじ穴位置指定は5カ所ですがこの内の3カ所をねじ留めます。



年式	型式	車 両 タイプ	取付場所	純正スピーカー装着車に限る								KFC		サテライト	SW	備考	
				カスタムフィットKFC								E1056J	ST1004	SS10	SW11		
				XS174S	XS164S	RS174S	RS174	RS164S	RS164	RS124	RS104						
H20/5~ H27/1	DBA-GGH20W DBA-ANH20W DAA-ATH20W DBA-GGH25W DBA-ANH25W	①	純正ツイーター位置 ダッシュ	◎ ④	◎ ④	◎ ④	-	◎ ④	-	-	-	-	◎ ⑥	× ⑩	シート下 - ⑪		
			フロントドア②	-	-	-	-	-	-	-	-	-	-				-
			取付キット -	-	-	-	-	-	-	-	-	-	-				-
			インナーブラケット SKX-302S③	◎ ⑤	◎ ⑤	◎ ⑤	◎ ⑤	◎ ⑤	◎ ⑤	-	-	-	-				-
			純正ツイーター位置 -	-	-	-	-	-	-	-	-	-	-				-
			リアスライドドア	×	×	◎ ⑨	◎ ⑨	×	×	-	-	-	-				-
			取付キット SKT-100S⑦	◎ ⑤	◎ ⑤	-	-	◎ ⑤	◎ ⑤	-	-	-	-				-
インナーブラケット SKX-102S⑧	◎ ⑤	◎ ⑤	◎ ⑤	◎ ⑤	◎ ⑤	◎ ⑤	-	-	-	-	-						
備考	<p>① 8スピーカー装着車の情報です。11スピーカー装着車と18スピーカー装着車は未確認です。</p> <p>② 純正スピーカーの取り外しにはリベットを外す必要があります。</p> <p>③ 別売インナーブラケットSKX-302S希望小売価格9,500円(税抜き)を使用します。</p> <p>④ 別売インナーブラケットSKX-302S希望小売価格9,500円(税抜き)付属のツイーターブラケットを使用して取付可能です。 ツイーターブラケットはパッケージ記載内容を参照して、ブラケット加工はA、取付穴はAにてツイーターを取り付けます。</p> <p>⑤ 配線は図-1を参照して加工または付属のエレクトロタップ(RSシリーズは付属の接続キャップ)で接続します。</p> <p>⑥ 別売ツイーターインナーブラケットSKB-101希望小売価格3,800円(税抜き)を使用して取付可能です。 パッケージ記載内容を参照して、ブラケット加工はA、取付穴はAにてツイーターを取り付けます。</p> <p>⑦ 別売スピーカー取付キットSKT-100S希望小売価格3,000円(税抜き)を使用します。</p> <p>⑧ 別売インナーブラケットSKX-102S希望小売価格5,500円(税抜き)を使用して取付可能です。</p> <p>⑨ 取付説明書を参照してトヨタ/日産(1)/スズキ(1)カットした付属ブラケットを使用します。</p> <p>⑩ ヘッドクリアランスが確保できないために取付不可です。</p> <p>⑪ 運転席・助手席シート下はスペースがありません。</p>																

図-1  
配線側から見た状態

