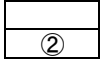




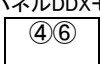
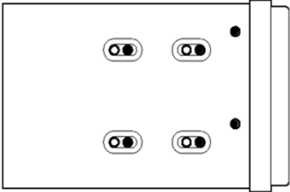
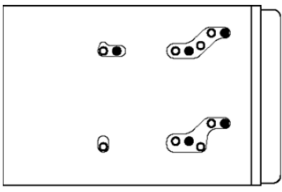


年式	型式	車種	取付可能サイズ	本体の取付方法					オプション		備考
				キットレス	取付キット		配線コネクタ		型番	希望小売価格 (税抜き)	
					型番	希望小売価格 (税抜き)	型番	希望小売価格 (税抜き)			
H24/8~ R1/12	DBA-GRX130 DBA-GRX133 DBA-GRX135	①	D1/D2 	×	UA-Y37D または UA-Y50D ③	2,500円 3,000円	取付キットに 同梱	-			
			2D 								
			MDV-Z700W, Z701W,X701W 	○	-	-	-	-			
			上項以外の 200mmパネルAV ナビゲーションシステム 	○	-	-	KNA-200WT	3,000円			
			200mmエスカッション付属 オーディオモデル 	○	-	-	CA-711T	1,500円			
200mmパネルDDXモデル 											
備考	<p>① 200mm窓口車は取付可能です。 ディーラーオプションナビゲーション装着車は同等のシステムに付け替えることができます。 ただし、純正システムに付随する機能は使用できなくなります。</p> <p>② D1取り付け時に下段は汎用のD1ポケットUA-W10D希望小売価格1,000円(税抜き)を使用します。</p> <p>③ UA-Y50Dは車速信号コネクタを同梱しています。</p> <p>④ 取り付けのねじ穴を選択できる機種は図-1を参照してください。</p> <p>⑤ 使用するねじ穴は図-2を参照してください。</p> <p>⑥ パーキングとリバースを接続する場合は市販のエレクトロタップを使用します。</p> <div style="display: flex; justify-content: space-around;"> <div style="width: 45%;"> <p>図-1 図は左側面ですが右側面ねじ穴は対称位置のねじ穴を使用します。 図のねじ穴位置指定は6カ所ですがこの内の3カ所をねじ留めます。</p>  </div> <div style="width: 45%;"> <p>図-2 図は左側面ですが右側面ねじ穴は対称位置のねじ穴を使用します。 図のねじ穴位置指定は5カ所ですがこの内の3カ所をねじ留めます。</p>  </div> </div>										

年式	型式	車 両 タイプ	取付場所	純正スピーカー装着車に限る								KFC		サテライト	SW	備考	
				カスタムフィットKFC								E1056J	ST1004	SS10	SW11		
				XS174S	XS164S	RS174S	RS174	RS164S	RS164	RS124	RS104						
H24/8~ R1/12	DBA-GRX130 DBA-GRX133 DBA-GRX135		純正ツイーター位置 ダッシュ	◎ ⑦	◎ ⑦	◎ ⑦	-	◎ ⑦	-	-	-	-	◎ ⑦	-	シート下 ◎ ⑧		
			フロントドア①②	-	-	◎ ⑥	◎ ⑥	-	-	-	-	-	-				-
			取付キット SKT-100S③	◎	◎	-	-	◎	◎	-	-	-	-				-
			インナーブラケット SKX-102S④	◎	◎ ⑤	◎	◎	◎ ⑤	◎ ⑤	-	-	-	-				-
			純正ツイーター位置 -	-	-	-	-	-	-	-	-	-	-				-
			リアドア①	-	-	◎ ⑥	◎ ⑥	-	-	-	-	-	-				-
			取付キット SKT-100S③	◎	◎	-	-	◎	◎	-	-	-	-				-
インナーブラケット SKX-102S④	◎	◎ ⑤	◎	◎	◎ ⑤	◎ ⑤	-	-	-	-	-						

備考

- ① 純正ねじを使用します。
- ② 純正ツイーター装着車は、純正ツイーターを外すとドアスピーカー部には信号が流れません。純正ツイーターを使用しない場合は純正ツイーターからコネクターを外し既存の配線はそのまま残し図-1を参照して上2本下2本同士を接続します。
- ③ 別売スピーカー取付キットSKT-100S希望小売価格3,000円(税抜き)を使用します。
- ④ 別売インナーブラケットSKX-102S希望小売価格5,500円(税抜き)を使用して取付可能です。
- ⑤ 配線は図-2を参照して加工またはエレクトロタップ(RSシリーズは付属の接続キャップ)で接続します。
- ⑥ 取付説明書を参照してトヨタ/日産(1)/スズキ(1) カットした付属ブラケットを使用します。
- ⑦ H28/11/22 マイナーチェンジ車は未確認です。
別売ツイーターインナーブラケットSKB-101希望小売価格3,800円(税抜き)を使用して取付可能です。
ツイーターブラケットはパッケージ記載内容を参照して、ブラケット加工はA、取付穴はAにてツイーターを取り付けます。
純正ツイーターからコネクターを外し既存の配線はそのまま残し図-1を参照して上2本下2本同士を接続します。
- ⑧ 装備によりスペースが無い場合があります。

図-1
配線側から見た状態

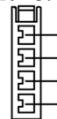


図-2
配線側から見た状態

