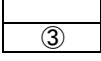



TOYOTA

LAND CRUISER 100

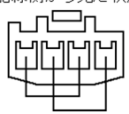
ランドクルーザー100(年式:H14/8~H19/6)

年式	型式	車種	取付可能サイズ	本体の取付方法				オプション		備考	
				キットレス	取付キット		配線コネクター		型番		希望小売価格 (税抜き)
					型番	希望小売価格 (税抜き)	型番	希望小売価格 (税抜き)			
H14/8~ H19/6	GH-UZJ100W KR-HDJ101K	①	D1/D2  2D 	×	UA-Y37D または UA-Y50D ②	2,500円 3,000円	取付キットに 同梱	—	—	—	—
備考	① 純正ナビゲーション装着車と専用オーディオ装着車は付け替え不可です。 オーディオレス車と200mm幅オーディオ装着車は取付可能です。 ただし、純正システムに付随する機能は使用できなくなります。 ② UA-Y50Dには車速コネクターが同梱されています。 ③ D1取り付け時に下段は汎用のD1ポケットUA-W10D希望小売価格1,000円(税抜き)を使用します。										

TOYOTA

LAND CRUISER 100

ランドクルーザー100(年式:H14/8~H19/6)

年式	型式	車 両 タイプ	取付場所	純正スピーカー装着車に限る								KFC		サテライト	SW	備考			
				カスタムフィットKFC								E1056J	ST1004	SS10	SW11				
				XS174S	XS164S	RS174S	RS174	RS164S	RS164	RS124	RS104								
H14/8~ H19/6	GH-UZJ100W KR-HDJ101K		純正ツイーター位置 —	—	—	—	—	—	—	—	—	—	—	—	—	—	—		
			フロントドア①	×	×	◎ ④	◎ ④	×	×										
			取付キット SKT-100S②	◎	◎	—	—	◎	◎			—	—	—	—				
			インナーブラケット SKX-102S③	◎	◎ ⑤	◎	◎	◎ ⑤	◎ ⑤										
			純正ツイーター位置 —	—	—	—	—	—	—	—	—	—	—	—	—	—	—	—	—
			リアドア	×	×	◎ ④	◎ ④	×	×										
			取付キット SKT-100S②	◎	◎	—	—	◎	◎			—	—	—	—				
インナーブラケット SKX-102S③	◎	◎ ⑤	◎	◎	◎ ⑤	◎ ⑤													
備考	<p>① 純正ツイーター装着車は、純正ツイーターを外すとドアスピーカー部には信号が流れません。純正ツイーターを使用しない場合は純正ツイーターからコネクターを外し既存の配線はそのまま残り図-1を参照して一つおき同士の2本、2組を接続します。</p> <p>② 別売スピーカー取付キットSKT-100S希望小売価格3,000円(税抜き)を使用します。</p> <p>③ 別売インナーブラケットSKX-102S希望小売価格5,500円(税抜き)を使用して取付可能です。</p> <p>④ 取付説明書を参照してトヨタ/日産(1)/スズキ(1)カットした付属ブラケットを使用します。</p> <p>⑤ 配線は図-2を参照して加工または付属のエレクトロタップ(RSシリーズは付属の接続キャップ)で接続します。</p>																		
	<p>図-1 配線側から見た状態</p> 			<p>図-2 配線側から見た状態</p> 