







年式	型式	車種	取付可能サイズ	本体の取付方法				オプション		備考	
				キットレス	取付キット		配線コネクター		型番		希望小売価格(税抜き)
					型番	希望小売価格(税抜き)	型番	希望小売価格(税抜き)			
H25/12~ 現在	QDF-KDH201V CBF-TRH200V LDF-KDH206V	①	D1/D2 	×	UA-Y53D	4,000円	取付キットに 同梱	-	-	-	-
			2D 								
			MDV-Z700W, Z701W,X701W 	○	-	-	-	-			
			上項以外の 200mmパネルAV ナビゲーションシステム 	○	-	-	KNA-200WT	3,000円			
			200mmエスカッション付属 オーディオモデル 	×	UA-Y53D	4,000円	取付キットに 同梱	-			
			200mmパネルDDXモデル 								

**備考**

① ボディ幅ワイド車は未確認です。  
2スピーカーおよび4スピーカー装着車の取付情報です。ラジオ内蔵1スピーカーと6スピーカー装着車は未確認です。  
200mm窓口車は取付可能です。  
ディーラーオプションナビゲーション装着車は同等のシステムに付け替えることができます。  
ただし、純正システムに付随する機能は使用できなくなります。

② D1取り付け時に下段は汎用のD1ポケットUA-W10D希望小売価格1,000円(税抜き)を使用します。

③ 使用するねじ穴は図-1を参照してください。

④ パーキングとリバースを接続する場合は市販のエレクトロタップを使用します。

⑤ UA-Y53D同梱のパネル(L)(R)は使用しません。

⑥ 取り付けるねじ穴を選択できる機種は図-2を参照してください。

図-1

図は左側面ですが右側面ねじ穴は対称位置のねじ穴を使用します。図のねじ穴位置指定は4カ所ですがこの内の3カ所をねじ留めます。

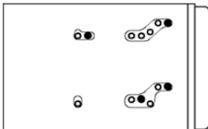


図-2

図は左側面ですが右側面ねじ穴は対称位置のねじ穴を使用します。図のねじ穴位置指定は5カ所ですがこの内の3カ所をねじ留めます。

