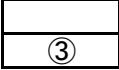



SUBARU

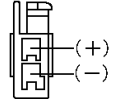
IMPREZA

インプレッサ(年式:H19/6~H23/12)

年式	型式	車種	取付可能サイズ	本体の取付方法				オプション		備考	
				キットレス	取付キット		配線コネクタ		型番		希望小売 価格 (税抜き)
					型番	希望小売 価格 (税抜き)	型番	希望小売 価格 (税抜き)			
H19/6~ H23/12	DBA-GH2 DBA-GH3 DBA-GH7 CBA-GH8	① ②	D1/D2  ③ 2D 	×	UA-F27P	5,500円	取付キットに 同梱	—	—	—	
備考	<p>① 2D窓口車は取付可能です。</p> <p>② ワイド2D窓口車は純正部品名センターパネル品番66065FG000参考価格4,500円(税抜き)が必要です。 エアコン吹き出し口とクリップを付け替える必要があります。 ワイド2Dのナビゲーション装着車は付け替え可能です。ただし、純正システムに付随する機能は使用できなくなります。 ワイド2DのCDプレーヤー&AM/FMチューナー(MP3/WMA対応)装着車は付け替え可能ですが、 純正電源変換コード品番H0017FG903参考価格2,000円(税抜き)が必要です。</p> <p>③ D1取り付け時に下段は汎用のD1ポケットUA-W10D希望小売価格1,000円(税抜き)を使用します。</p> <p>* 純正部品は、該当車両のモデルチェンジ等により入手できなくなる場合があります。 また、価格・品番等は予告なく変更される場合があります。</p>										

年式	型式	車 両 タイプ	取付場所	純正スピーカー装着車に限る								KFC		サテライト	SW	備考
				カスタムフィットKFC								E1056J	ST1004	SS10	SW11	
				XS174S	XS164S	RS174S	RS174	RS164S	RS164	RS124	RS104					
H19/6~ H23/12	DBA-GH2 DBA-GH3 DBA-GH7 CBA-GH8		純正ツイーター位置	◎	◎	◎	-	◎	-	-	-	-	◎	× ⑥		
			フロントドア	①	①	①	-	①	-	-	-	-	①			
			フロントドア	×	×	◎	◎	×	×	-	-	-	-			
			取付キット	-	-	-	-	-	-	-	-	-	-			
			インナーブラケット	◎	◎	◎	◎	◎	◎	-	-	-	-			
			SKX-402S③	-	④	-	-	④	④	-	-	-	-			
			純正ツイーター位置	-	-	-	-	-	-	-	-	-	-			
			-	-	-	-	-	-	-	-	-	-	-			
リアドア	×	◎	×	×	◎	◎	-	-	-	-						
④⑤	-	-	-	-	-	-	-	-	-	-						
取付キット	-	-	-	-	-	-	-	-	-	-						
インナーブラケット	-	-	-	-	-	-	-	-	-	-						

図-1
配線側から見た状態



- 備考
- ① 純正ツイーター装着車は純正ツイーターブラケットを使用して取付可能です。
 - ② 取付説明書を参照してスパルカットした付属ブラケットを使用します。
 - ③ 別売インナーブラケットSKX-402S希望小売価格5,500円(税抜き)を使用して取付可能です。
 - ④ 配線は図-1を参照して加工または付属のエレクトロタップ(RSシリーズは付属の接続キャップ)で接続します。
 - ⑤ 純正オプションのスピーカー取付ブラケット品番H6311YC501参考価格4,500円(税抜き)を使用します。
リアドアスピーカー無し車でも開口部付近にコネクターが仮止めされていますが
純正グロメット品番84965AA060参考価格32円(税抜き)が6個必要です。
 - ⑥ 金具を差し込める幅がトリムに無いため取付不可です。
- * 純正部品は、該当車両のモデルチェンジ等により入手できなくなる場合があります。
また、価格・品番等は予告なく変更される場合があります。